

# COVID-Zertifikat in OpenOLAT hinzufügen

Verknüpfung des 3G COVID-Zertifikats mit dem  
persönlichen OpenOLAT Account

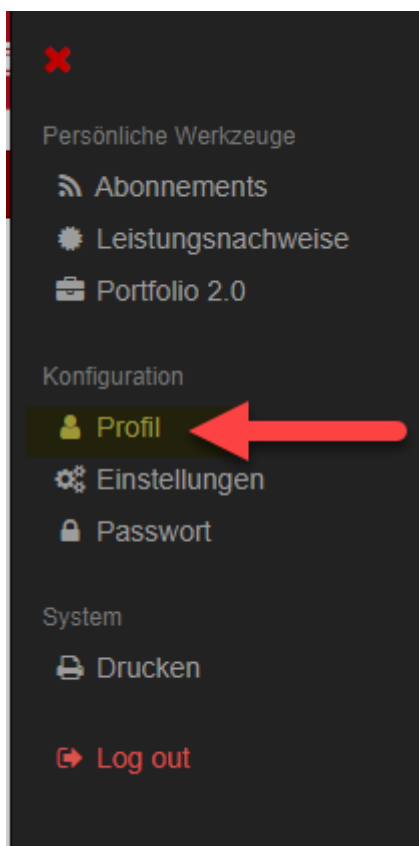
Version:	1.0
Datum:	20.10.21
Klassifizierung:	Nur für internen Gebrauch
Status:	Final
Dateiname:	OLAT_Covid_Zertifikat.docx

## 1 Zertifikat hinzufügen

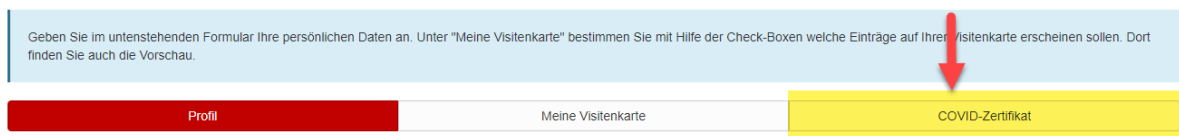
Oben rechts die Benutzeroptionen öffnen.



"Profil" auswählen.



Schaltfläche "COVID-Zertifikate" auswählen.



Danach auf "**Neues COVID-Zertifikat hinzufügen**" klicken.



Es kann entweder ein **PDF** des Zertifikats hochgeladen werden (Funktion Zertifikat importieren), oder der QR-Code kann direkt gescannt werden.

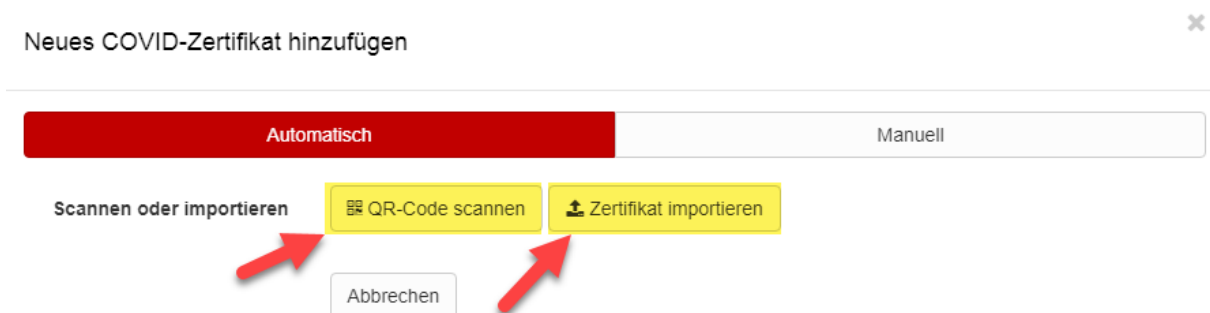
Das Scannen mit **QR-Code** (ab dem originalen Papierzertifikat) sollte nur auf einem Mobile Device verwendet werden. Die Verwendung einer Laptopkamera und Scannen des Zertifikats vom Handy ist auch möglich. Dies führt aus unserer Erfahrung jedoch oft zu Problemen und wird daher nicht primär empfohlen.

Sollte das Scannen des Codes nicht auf Anhieb funktionieren, greifen Sie bitte auf die PDF Methode zurück. Diese funktioniert zuverlässig.

Vorgehen zum **Importieren des Zertifikats** falls Sie noch kein Zertifikat als PDF haben:

1. Öffnen Sie die Covid Cert App
2. Im Zertifikat ganz nach unten scrollen und "Exportieren" wählen
3. Drücken Sie "EXPORTIEREN"
4. Wählen Sie die E-Mail App auf dem Handy
5. Senden Sie das Zertifikat an Ihre E-Mail Adresse

Von Ihrem E-Mail Konto können Sie das PDF Zertifikat je nach System direkt per drag&drop in den Browser ziehen. Falls dies nicht möglich ist, speichern Sie das Zertifikat ab und wählen Sie es im Browser aus.




## 2 Eingelesene Daten überprüfen


Nach dem hinzufügen des Zertifikats, werden Sie gebeten die Angaben zu überprüfen und zu bestätigen.

Neues COVID-Zertifikat hinzufügen ✕






**Automatisch** Manuell

Scannen oder importieren

 QR-Code scannen

 Zertifikat importieren

### Erfasste Daten

Vorname   
Nachname   
Geburtsdatum   
Zertifikatstyp   
Gültig ab 

**Bestätigung**  Hiermit versichere ich, dass alle Angaben der Wahrheit entsprechen.

**Erinnerung**  E-Mail-Erinnerung vor Ablauf des Zertifikats erhalten

Speichern

Abbrechen

Stimmen die Angaben, so können Sie auf "Speichern" klicken.

Wenn alles funktioniert hat und Ihr Zertifikat gültig ist, erhalten Sie diese Ansicht.

Meine Visitenkarte **COVID-Zertifikat**

### COVID-Zertifikat Hilfe

Für 

Benutzername 

Gültig bis 

 COVID-Zertifikat entfernen

  
**11:57:46**